

Övergripande tidsplan

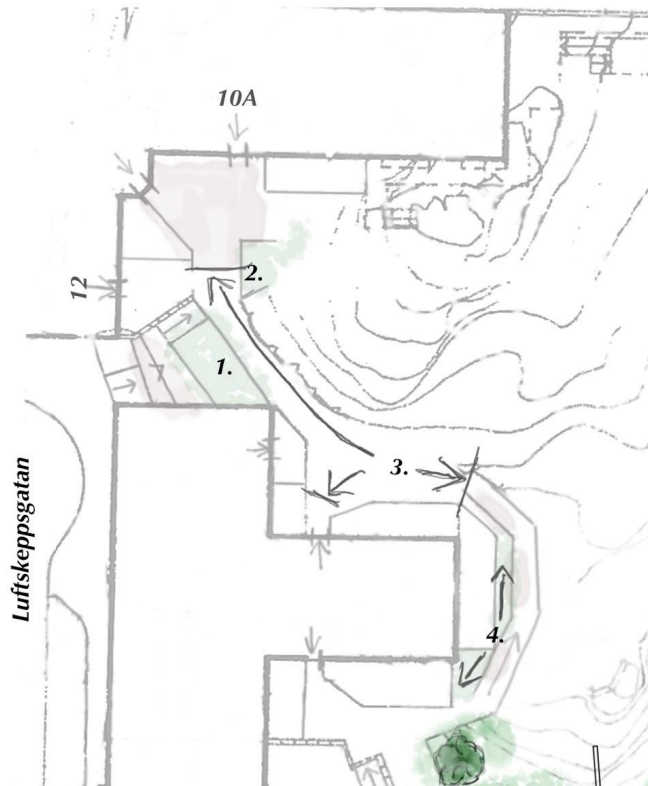
Grönt område - Pågående, inom snar framtid

Gult område - För utförande 2019

Rött område - För utförande tidigast 2020

- Start vecka 13 (om vädret tillåter)
- Arbetsordning - Slutföra etapp 1 inkl uteplatser nr 8/10/12, etapp 2, privata uteplatser
- Plantering etapp 1 - maj
- Plantering etapp 2 - september
- Avslut september

Detaljbild 1



1. Plantering av perenner och vårlök i rabattyta, förberedelse belysning
2. Plantering marktäckare i befintlig rabattyta
3. Asfaltering
4. Plantering av perenner i rabattyta, belysning



Perenner, vårlök

Detaljbild 2



1. Plattläggning uteplats
2. Plantering av perenner, vårlök, vintergröna buskar i rabattyta, trädplantering.
3. Placering av utemöbel soffa, urnor i olika storlekar (för plantering av mindre träd, perenner, säsongsblommor), papperskorg
4. Plantering rabattyta
5. Plattläggning gångstråk



Utemöbel soffa

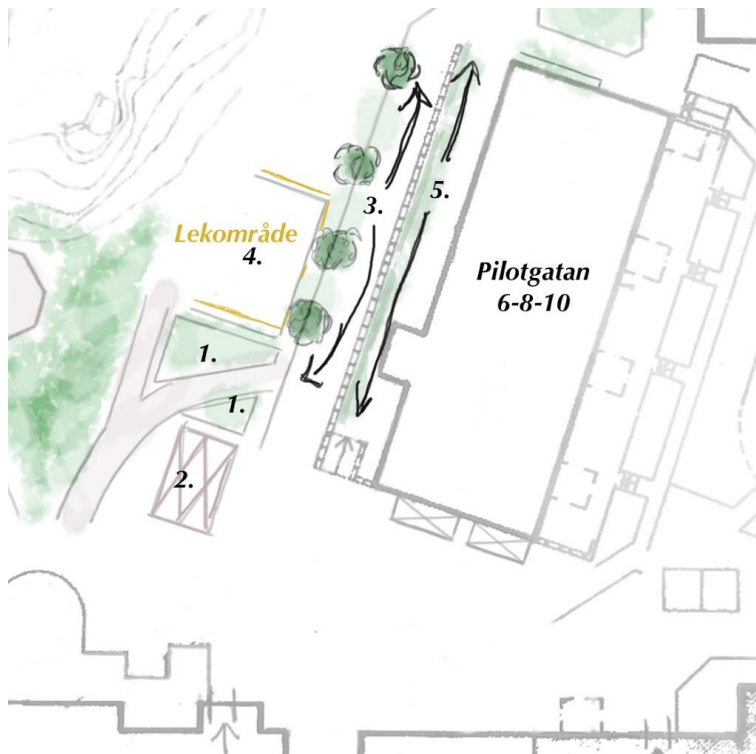


Exempelbild urnor




Perenner, vintergröna buskar, träd, perenner

Detaljbild 3

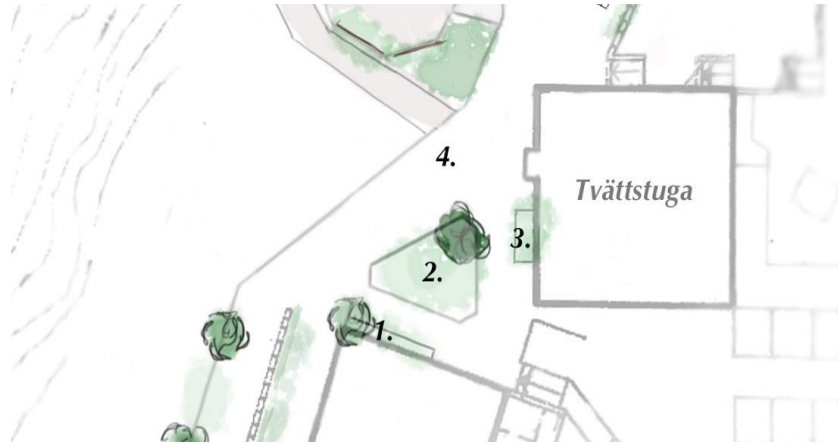


1. Uppförande av trekantsrabatter, plantering av perenner
2. Renovering samt påbyggnad av förrådsbod (likt befintlig)
3. Plantering trädallé med undervegetation av buskar, perenner
4. Lekområde - Lekmoduler (befintliga) med fallunderlag och omgärdande staket
5. Nedtagning av träd samt borttag av kullerstensyta för anläggning av perennyta med belysning



Perenner

Detaljbild 4

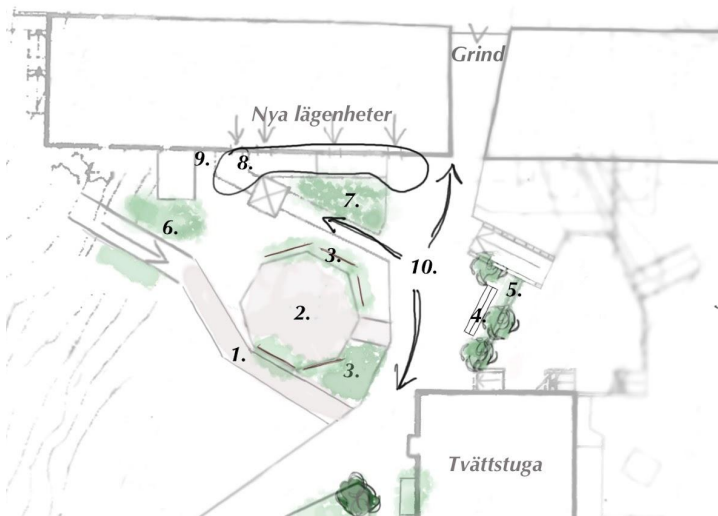


1. Uppförande av kantstensrabatt. Rabatt längs med husvägg, avslut runt befintligt träd. Perenner och rosor planteras. Boende får staket/insynsskydd. Sittplats närmare trapp.
2. Uppförande av rabattyta med kantsten. Mindre träd planteras samt perenner med högt prydnadsvärde.
3. Uppförande av rabattyta med kantsten, plantering av perenner och lök. Borttagning av befintliga kullerstensytor.
4. Rivning av befintligt lusthus, asfaltering av torget och övriga ytor.




Perenner

Detaljbild 5



1. Plattläggning av transportväg från trappa till tvättstuga
2. Uppförande av plattlagd uteplats
3. Planteringsyta med buskar och perenner, samt uppförande av avgränsande spaljéer för klättrväxter runt uteplats
4. Cykelställ med grönt sedum-tak
5. Renovering av rabattyta, komplettering med undervegetation till befintliga träd.
6. Buskplantering med perenn Solidago på båda sidor av trappa
7. Rabattyta perennplantering med häckplantering i bakkant
8. Omläggning entrétytor, uppförande av två stycken uteplatser till lägenheter. Montering insynsskydd, staket.
9. Läggning av kullerstensyta längs med husvägg
10. Asfaltering samt montering grind i portal.



Uteplats, omlagd entréyta och cykelställ med sedumtak



Perenn Solidago, buske Stephanandra

Ljusprogram

En arkitekt har anlåtats för att ta fram ett förslag hur belysning på gården kan göras bättre.

Förslaget kommer att innefatta en översyn av befintlig belysning samt ny belysning i form av armaturer, pollare och eventuell markbelysning.



Endast exempelbilder på belysning

Uteplatser

Uteplatser inom adresserna Luftskeppsgatan 2-12, Pilotgatan 6-10 samt Horisontvägen 97 kommer, där behov föreligger, att få en renovering.

Renoveringen kommer att omfatta omläggning av hårdgjord yta, anläggning av rabatt med lämpligt växtmaterial samt staket.

Där behov finns kommer även insynsskydd (liknande på bilden) att monteras.

Föreningen kommer att bekosta renoveringen och målsättningen är att uteplatsen ska harmonisera med övriga delar av gården, vara funktionell för användande och ha ett anpassat växtmaterial.

All kommunikation om uteplatsen sker ihop med boende.




Vintergrönt



Växtmaterial - egenskaper

Höstfärg



Vårblomning



Prydnadsvärde



Marktäckare



Delvis vintergrönt



Sommarblomning



Form, färg, höjder



Vid frågor gällande projektet vänligen kontakta; linda@trivseltradgardar.se

Ansvarig arbetsledare på plats; Emelie 070-753 26 55

Ansvarig verksamhetschef; Joakim 070-569 13 13